

Planificación Medio Mayor **Profesiones y Oficios**

Fecha: Semana del 15 al 19 de junio.

Objetivos de aprendizaje:

Corporalidad y Movimiento:

Adquirir control y equilibrio en movimientos, posturas y desplazamientos que realiza en diferentes direcciones y en variadas situaciones cotidianas y juegos, con y sin implementos.

Lenguaje Verbal:

Manifiestar interés por descubrir el contenido de textos de diferentes formatos, a través de la manipulación, la exploración, la escucha atenta y la formulación de preguntas.

Lenguaje Artístico:

Expresar emociones, ideas y experiencias por medio de la plástica experimentando con recursos pictóricos, gráficos y de modelado

Exploración del entorno natural:

Manifiestar interés y asombro por diversos elementos, situaciones y fenómenos del entorno natural, explorando, observando, preguntando, describiendo, agrupando, entre otros.

Pensamiento Matemático:

Experimentar con diversos objetos, estableciendo relaciones al clasificar por dos atributos a la vez (forma, color, entre otros) y seriar por altura o longitud.

Emplear cuantificadores, tales como: más/menos, mucho/poco, todo/ninguno, al comparar cantidades de objetos en situaciones cotidianas.

- Estrategias de aprendizaje:

Los niños y niñas conocerán y trabajarán algunas profesiones y oficios a través de diversas actividades, identificando sus características, jugando a representarlos y reconociendo los objetos que se utilizan en cada uno de ellos.

IMPORTANTE:

Para la actividad en lámina, **en caso de no poder imprimir:**

Dibujar en una hoja o cuaderno la vocal grande, pintándola del color que gusten o rellenándola con distintos elementos, tales como: papel picado, algodón, lentejas, u otros que tengan en la casa. Dibujar un elemento que comience con esa vocal.

Lunes 15	
Sugerencia de Actividades	Recursos
<p><i>Actividad física</i></p> <p>Participar en juego de equilibrio escuchando la canción “Congelado”.</p>	<p>Material audiovisual, canción “Congelado” https://www.youtube.com/watch?v=Smlhl79r8Qw Colchoneta o alfombra y ropa cómoda</p>
<p><i>Actividad de la Unidad</i></p> <p>Taparse los ojos con pañuelo o venda y jugar a la gallinita ciega, tocando y adivinando objetos de profesiones y oficios.</p>	<p>Objetos de profesiones y oficios como juguetes de doctor, policía, utensilios de cocina, máquina fotográfica, entre otros, un pañuelo o venda.</p>
<p><i>Actividad en lámina: Vocal A</i></p> <p>Pintar la vocal “A” y sólo los elementos que comiencen con el sonido de esa vocal. Ejemplo: Abeja, anillo, araña...</p>	<p>Lámina de la vocal “A” (adjunta en los anexos) y lápices de colores o marcadores. EN CASO DE NO PODER IMPRIMIR: Dibujar en una hoja o cuaderno la vocal A grande, pintándola del color que gusten. Dibujar un elemento que comience con la vocal.</p>
<p><i>Grafomotricidad</i></p> <p>Representar la vocal A dibujando en la pizarra</p>	<p>Pizarra blanca, plumón</p>
<p><i>Taller de cocina</i></p> <p>Realizar postre de plátano con yogurt. También pueden utilizar leche condensada, crema o manjar como salsa y coco rallado, mostacillas como adorno.</p>	<p>Receta (adjunta en los anexos), plátano, leche condensada o yogurt o crema o manjar, mostacillas o coco rallado, cuchillo, tabla de picar, plato y cuchara.</p>

- Anexo:


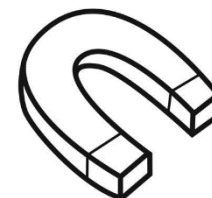






RECETA PLÁTANO CON YOGURT

- Pelar el plátano.
- Cortar el plátano en trozos pequeños.
- Colocar los trozos en un plato.
- Echar yogurt. Se puede remplazar por leche condensada, crema o manjar.
- Echar las mostacillas. Se puede remplazar por coco rallado.



- Anexo.

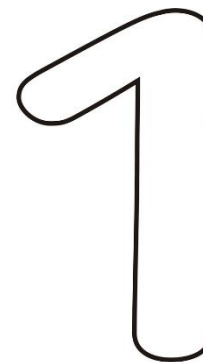







Martes 16	
Sugerencia de Actividades	Recursos
<p><i>Actividad física</i> Baile entretenido online</p>	Conectarse vía zoom (horario a confirmar)
<p><i>Actividad de la Unidad</i> Participar de la creación de collage de profesiones y oficios. Buscando imágenes en revistas, diarios, fotografías propias o imágenes adjuntas y pegándolas en una cartulina.</p>	Recortes de profesiones y oficios de revistas, diarios, fotografías o adjuntos en los anexos. Cartulina u hoja de block, pegamento y tijeras.
<p><i>Actividad en lámina: Vocal E</i> Pintar la vocal "E" y sólo los elementos que comiencen con el sonido de esa vocal. Ejemplo: Elefante, escalera, estrella...</p>	Lámina de la vocal "E" (adjunta en los anexos) y lápices de colores o marcadores.
<p><i>Taller de ciencias</i> Participar en experimento y descubrir en cual vaso se hunde el huevo. Preparar dos vasos con agua y sólo en uno colocar una cucharada de sal. Elegir un vaso y colocar con cuidado el huevo, luego colocarlo en el otro. Comentar que pasó y por qué.</p>	Dos vasos, agua, sal y un huevo crudo.

- Anexo.


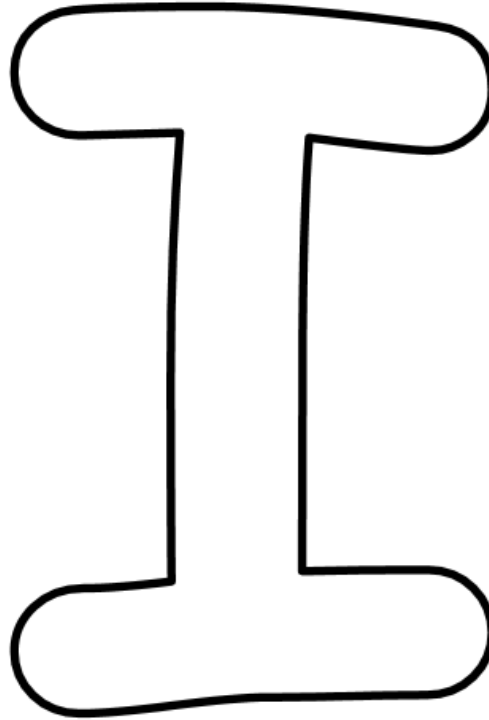



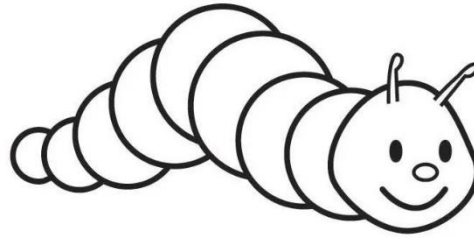


- Anexo.




Miércoles 17	
Sugerencia de Actividades	Recursos
<p><i>Actividad física</i> Zumba kids Copiar coreografías observadas</p>	<p>https://www.youtube.com/watch?v=FP0wgVhUC9w Electronic minions https://www.youtube.com/watch?v=ymigWt5TOV8 I like to move it</p>
<p><i>Actividad de la Unidad</i> Clasificar objetos de profesiones y oficio. Agrupándolos por diversos criterios: tamaño, colores, formas o uso.</p>	<p>Objetos de profesiones y oficios como juguetes de doctor, policía, utensilios de cocina, máquina fotográfica, entre otros, un pañuelo o venda.</p>
<p><i>Actividad en lámina: Vocal I</i> Pintar la vocal "I" y sólo los elementos que comiencen con el sonido de esa vocal. Ejemplo: Iglesia, iglú, indio...</p>	<p>Lámina de la vocal "I" (adjunta en los anexos) y lápices de colores o marcadores.</p>
<p><i>Taller de cuento</i> Escuchar el cuento "De mayor quiero ser", luego comentar y hacer un dibujo en el cuaderno.</p>	<p>Material audiovisual, cuento "De mayor quiero ser" https://www.youtube.com/watch?v=BnrKs6UOVGU Cuaderno y lápices de colores y marcadores.</p>

- Anexo.









Jueves 18	
Sugerencia de Actividades	Recursos
<p><i>Actividad física</i> Actividad online</p>	Conectarse vía zoom (horario a confirmar)
<p><i>Actividad de la Unidad</i> Realizar lámina adjunta de correspondencia de diferentes objetos a su profesión u oficio. Unir al trabajador con su objeto de trabajo, luego colorear las imágenes.</p>	Lámina de correspondencia trabajador y objetos, adjunta en los anexos, lápices de colores y marcadores.
<p><i>Actividad en lámina: Vocal O</i> Pintar la vocal "O" y sólo los elementos que comiencen con el sonido de esa vocal. Ejemplo: Oso, ojo, olla...</p>	Lámina de la vocal "O" (adjunta en los anexos) y lápices de colores o marcadores.
<p><i>Taller de expresión musical</i> Escuchar y bailar la canción "Yo quiero ser" de Nuveluz.</p>	Material audiovisual, canción "Yo quiero ser" https://www.youtube.com/watch?v=YUzKS9GlcHc

- Anexo.



- Anexo.




Viernes 19

Sugerencia de Actividades	Recursos
<i>Actividad física</i> Participar en juego de saltos “Tipos de saltos”. Desplazarse por el espacio (patio, pieza, living), utilizando diversos saltos: pie junto, un pie, tijera y caballo. Fotografías de referencia adjunta en anexo.	Espacio amplio y sin muebles, ropa cómoda (buzo). Fotografía de referencia adjunta en anexo.
<i>Actividad de la Unidad</i> Utilizar cuantificadores para contar objetos de profesiones y oficios. Meter diversos objetos en una bolsa o balde, contando utilizando los cuantificadores “muchos, pocos, algunos y todos”.	Objetos de profesiones y oficios como juguetes de doctor, policía, utensilios de cocina, máquina fotográfica, entre otros, una bolsa o un balde.
<i>Actividad en lámina: Vocal U</i> Pintar la vocal “U” y sólo los elementos que comiencen con el sonido de esa vocal. Ejemplo: Uña, uno, universo...	Lámina de la vocal “U” (adjunta en los anexos) y lápices de colores o marcadores.
<i>Taller de artes</i> Confeccionar objetos de profesiones y oficios a elección utilizando materiales de desecho.	Objetos reciclados, pintura, papeles, pegamentos y adornos. Fotografías de referencia adjunta en anexo.

Anexo.

Salto pie junto



Santo en un pie



Salto tijera



Salto Rana



Salto galope



- Anexo.

Ideas objetos de oficios



- Anexo.

