

## Planificación Sala Cuna

### “Instrumentos musicales”

Fecha: 17 al 21 de Agosto.

#### **Núcleo Lenguaje Verbal.**

##### Objetivo

Reconocer sonidos de diferentes fuentes sonoras de su entorno cotidiano, tales como objetos, artefactos, instrumentos musicales, animales, naturaleza.

##### Estrategias de aprendizaje:

El adulto mostrará al niño/a algunos instrumentos musicales, ya sea reales o a través de imágenes o videos

#### **Núcleo Identidad y autonomía.**

##### Objetivo:

Manifiestar interés por nuevas situaciones u objetos, ampliando su campo y repertorio de acción habitual.

#### **Núcleo Lenguajes Artístico**

##### Objetivo:

Experimentar sus posibilidades de expresión plástica a través de diversos recursos, produciendo sus primeros garabateos espontáneos.

##### Indicadores de evaluación:

- Reconocer algunos instrumentos musicales, señalando o mirando cuando el adulto los nombra.
- Intenta realizar algún instrumento musical reciclado.

Anexo imágenes instrumentos musicales

Flauta



Guitarra



**Tambor**




## Sonajeros

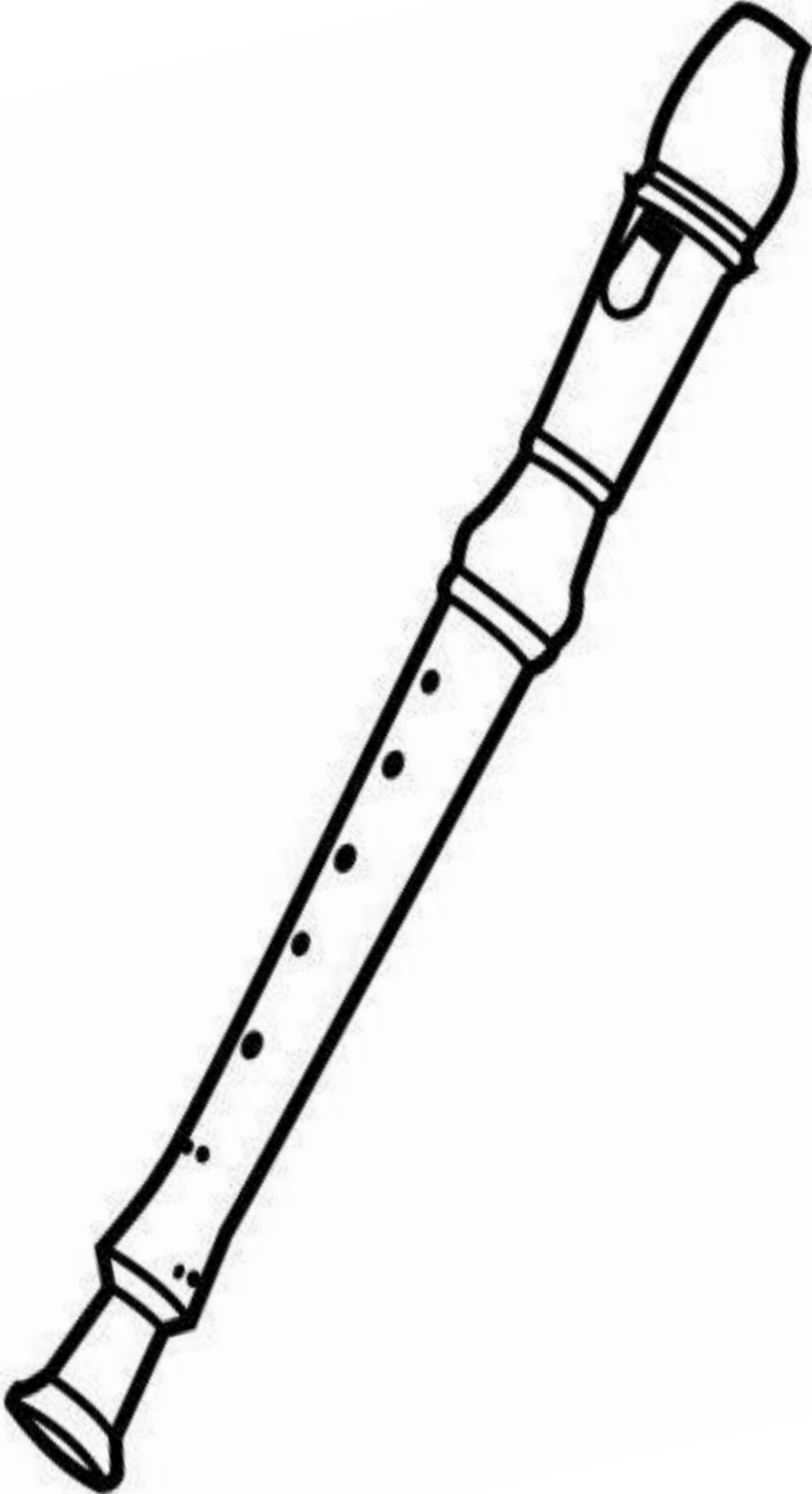


Sugerencias de actividades <b>LUNES “Flauta”</b>	Recursos
Video Explicativo	Video enviado
El adulto mostrará el instrumento musical (la flauta), escuchando cómo suena. Si no tienen uno real, pueden ver imágenes y videos.	Flauta. Imágenes anexo. Video. Música.
Rellenar imagen de flauta pegando papel picado	Lámina de flauta, papeles picados, pegamento
Video musical de apoyo Enseñando instrumentos musicales. Flauta	<a href="https://www.youtube.com/watch?v=8ciikmhqXT0">https://www.youtube.com/watch?v=8ciikmhqXT0</a>

Sugerencias de actividades <b>MARTES “Guitarra”</b>	Recursos
Actividad online	Conectarse vía zoom 17:00 hrs.
El adulto mostrará al niño/a el instrumento musical correspondiente a la guitarra, escuchando cómo suena. Si no tienen uno real, pueden ver imágenes y videos.	Guitarra. Imágenes anexo. Video. Música
Hacer una guitarra con material de reciclado, tales como cajas, cilindros de confort	Caja de zapato o similar, lana, cilindro de papel higiénico, pegamento, papeles para decorar o ténpera.
Video musical de apoyo Enseñando instrumentos musicales. Guitarra	<a href="https://www.youtube.com/watch?v=PzhpaE20XyY">https://www.youtube.com/watch?v=PzhpaE20XyY</a>



Anexo. Flauta para rellenar



Sugerencias de actividades <b>MIERCOLES “Tambor”</b>	Recursos
Video Explicativo	Video enviado
El adulto mostrará al niño/a el instrumento musical correspondiente al tambor, escuchando cómo suena. Si no tienen uno real, pueden ver imágenes y videos.	Tambor. Imágenes anexo. Video. Música
Hacer un tambor con material de reciclado, tales como tarros de leche vacíos o de café.	Tarros, brochetas, papeles de colores o telas en desuso para decorar.
Video musical de apoyo Sonido de tambores	<a href="https://www.youtube.com/watch?v=uf99-abm4a4">https://www.youtube.com/watch?v=uf99-abm4a4</a>

### Ejemplo tambores

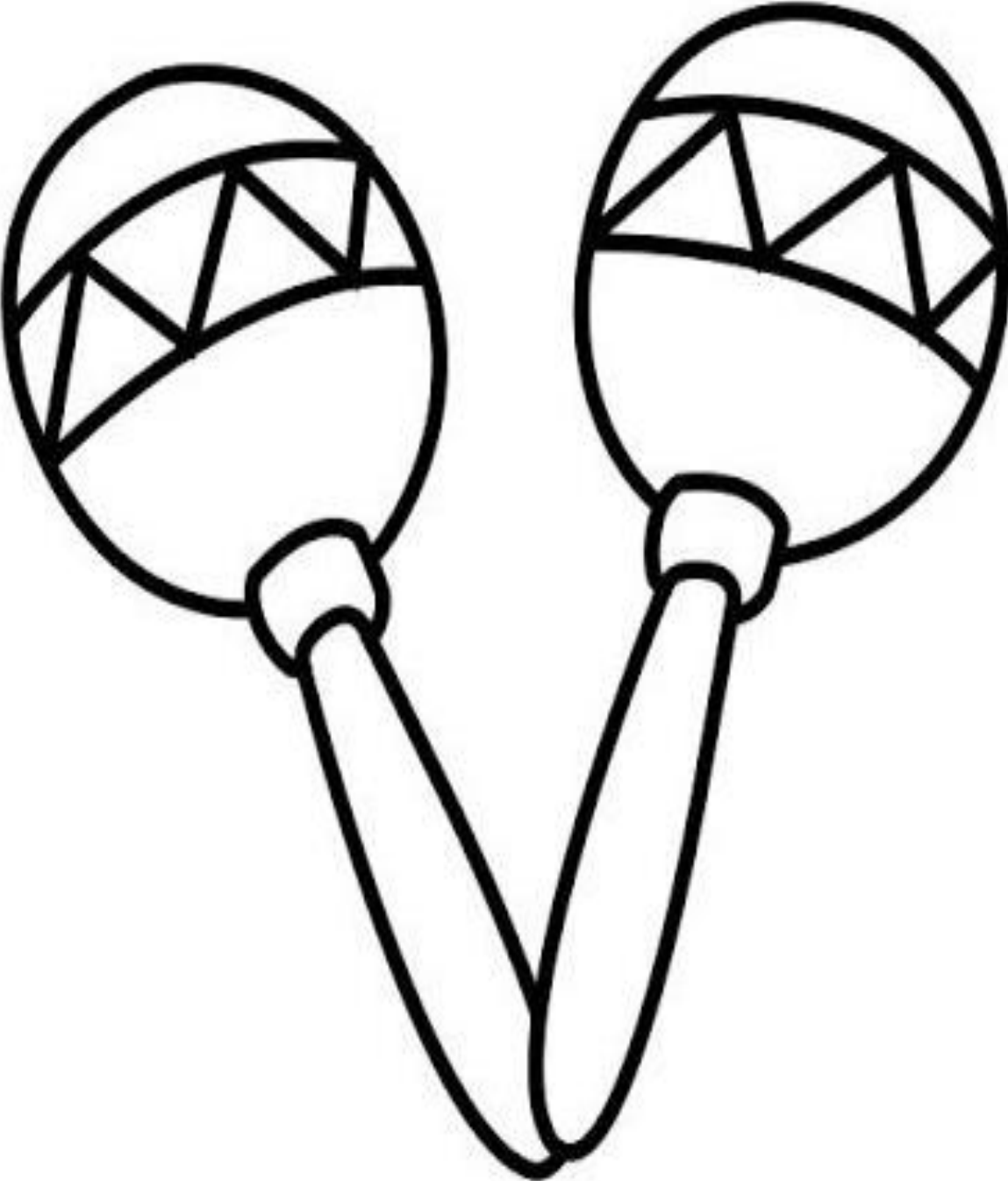




<b>Sugerencias de actividades</b> <b>JUEVES “Sonajeros”</b>	<b>Recursos</b>
Actividad online	Conectarse vía zoom 16:00 hrs.
El adulto mostrará al niño/a el instrumento musical correspondiente a los sonajeros, escuchando cómo suenan. Si no tienen uno real, pueden ver imágenes y videos.	Sonajeros. Imágenes anexo. Video. Música
Pintar lámina de sonajeros con lápices de colores	Lámina, lápices de colores
Video musical de apoyo Canciones musicoeduca	<a href="https://www.youtube.com/watch?v=yXp51Nv5Avk">https://www.youtube.com/watch?v=yXp51Nv5Avk</a>

<b>Sugerencias de actividades</b> <b>VIERNES “instrumentos musicales”</b>	<b>Recursos</b>
El adulto mostrará al niño/niña los instrumentos musicales visto durante la semana. Luego de esto, pueden elegir el que más le guste y hacerlo con material reciclado.	Materiales reciclados. instrumentos Música.
Video musical de apoyo El carnaval de la guitarra La orquesta	<a href="https://www.youtube.com/watch?v=FqhR68g1hml">https://www.youtube.com/watch?v=FqhR68g1hml</a>  <a href="https://www.youtube.com/watch?v=JXgQmzeJISQ">https://www.youtube.com/watch?v=JXgQmzeJISQ</a>

Colorea los sonajeros con lápices. Jueves



Anexo: Instrumento musical con material reciclable.

