

**Planificación Medio Mayor**  
**Animales Vertebrados**  
**Mamíferos - Aves - Peces - Reptiles - Anfibios**

- **Fecha:** Semana del 10 al 14 de agosto.

- **Objetivos de aprendizaje:**

**Identidad y Autonomía:**

Manifiestar sus preferencias cuando participa o cuando solicita participar, en diversas situaciones cotidianas y juegos.

**Convivencia y Ciudadanía:**

Participar en actividades y juegos grupales, conversando, intercambiando pertenencias, cooperando.

**Corporalidad y Movimiento:**

Adquirir control y equilibrio en movimientos, posturas y desplazamientos que realiza en diferentes direcciones y en variadas situaciones cotidianas y juegos, con y sin implementos.

- Perfeccionar su coordinación visomotriz fina, a través del uso de diversos objetos, juguetes y utensilios.

**Lenguaje Verbal:**

Incorporar progresivamente nuevas palabras, al comunicar oralmente temas variados de su interés e información básica, en distintas situaciones cotidianas.

- Reconocer progresivamente el significado de diversas imágenes, logos, símbolos de su entorno cotidiano, en diversos soportes.

**Lenguaje Artístico:**

- Expresar emociones, ideas y experiencias por medio de la plástica experimentando con recursos pictóricos, gráficos y de modelado.

**Exploración del Entorno Natural:**

Distinguir una variedad progresivamente más amplia de animales, respecto a sus características (tamaño, color, textura y morfología), sus necesidades y los lugares que habitan, al observarlos directamente, en libros o en TICs.

**Pensamiento Matemático:**

Experimentar con diversos objetos, estableciendo relaciones al clasificar por dos atributos a la vez (forma, color, entre otros) y seriar por altura o longitud.

- Emplear progresivamente los números, para contar, identificar, cuantificar y comparar cantidades, hasta el 10 e indicar orden o posición de algunos elementos en situaciones cotidianas o juegos.

- **Estrategias de aprendizaje:**

Los niños y niñas trabajarán el tema de animales vertebrados, aprenderán el concepto "animales con esqueleto" y verán los tipos y clasificación (mamíferos, aves, peces, reptiles y anfibios). Desarrollarán el tema a través de videos educativos, modelado de animales con masa y palitos de madera, creación de máscara, collage y títeres de animales y la ejecución del cuadernillo, realizando desafíos de vocabularios, naturaleza, motricidad fina, pensamiento lógico, relación espacial, numeral y conteo y cantidad.

Láminas de apoyo. Vertebrados

**MAMÍFEROS**













AVES



PALOMA



CHINCOL



PICAFLOR





LORO CHOROY





TÓRTOLA





GORRIÓN





ZORZAL





TIUQUE





QUELTEHUE







PECES













REPTILES











IGUANA



**ANFIBIOS**







SALAMANDRA



<b>Lunes</b>	
<b>Sugerencia de Actividades</b>	<b>Recursos</b>
<p><i>Actividad Física</i></p> <p>Jugar a desplazarse como animales vertebrados: Mamíferos (correr), reptiles (reptar), aves (volar), peces (nadar) y anfibios (saltar).</p>	<p>Patio o lugar amplio para poder desplazarse.</p>
<p><i>Actividad de la Unidad</i></p> <p>Observar los videos educativos para reconocer a los animales y aprender el concepto y características de los “Animales Vertebrados”: Mamíferos, aves, peces, reptiles y anfibios.</p>	<p>Material audio visual y videos educativos.</p> <p>Animales vertebrados</p> <p><a href="https://www.youtube.com/watch?v=5Tg0J59MYII">https://www.youtube.com/watch?v=5Tg0J59MYII</a></p>
<p><i>Actividad de Cuadernillo</i></p> <p>Trabajar en actividad del cuadernillo. También puedes copiar la lámina y trabajarla en el cuaderno o pizarra.</p>	<p>Cuadernillo, cuaderno, pizarra, lápices de colores, marcadores o scriptos, plumones de pizarra, tijeras y pegamento.</p>

<b>Martes</b>	
<b>Sugerencia de Actividades</b>	<b>Recursos</b>
<p><i>Actividad Online</i></p> <p>Participar por Zoom.</p>	<p>Conectarse a las 17:00 hrs.</p>
<p><i>Actividad de la Unidad</i></p> <p>Modelar animales vertebrados con masa o plastilina, pueden hacer su esqueleto con palitos de madera.</p>	<p>Plasticina o masa de harina y sal, palos de fósforos, brochetas o mondadientes. Ejemplos en los anexos.</p>
<p><i>Actividad de Cuadernillo</i></p> <p>Trabajar en actividad del cuadernillo. También puedes copiar la lámina y trabajarla en el cuaderno o pizarra.</p>	<p>Cuadernillo, cuaderno, pizarra, lápices de colores, marcadores o scriptos, plumones de pizarra, tijeras y pegamento.</p>
<p><i>Video de apoyo</i></p> <p>Mamíferos</p>	<p>Mamíferos</p> <p><a href="https://www.youtube.com/watch?v=i2pYf03Trnw">https://www.youtube.com/watch?v=i2pYf03Trnw</a></p>

**Anexos: Ejemplo de modelado de animales vertebrados.**





SERPIENTE, COCODRILO Y TORTUGAS.  
(Reptiles, vertebrados)

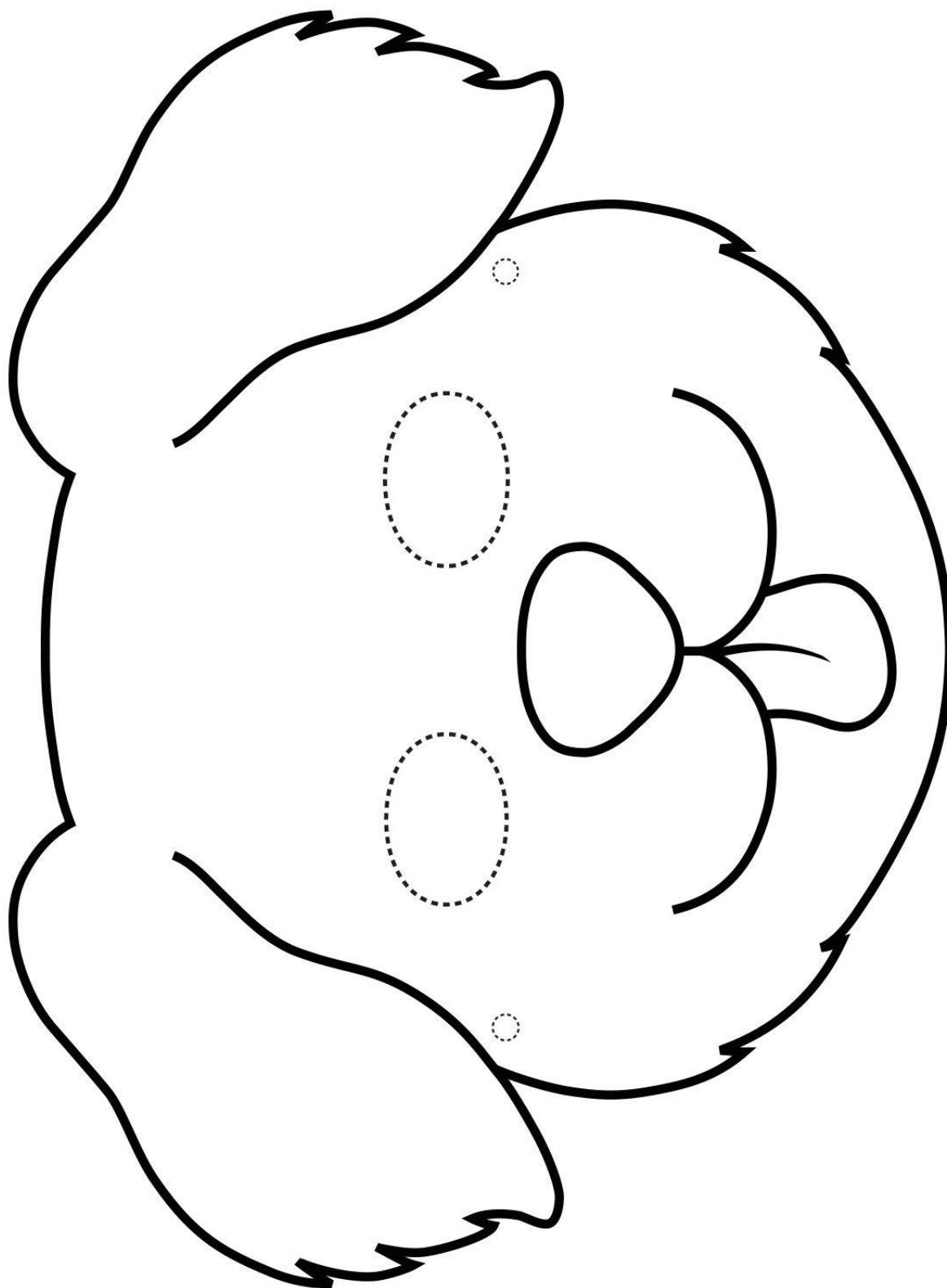




<b>Miércoles</b>	
<b>Sugerencia de Actividades</b>	<b>Recursos</b>
<p><i>Actividad Física</i></p> <p>Jugar a representar animales vertebrados y hacer carreras con la familia y amigos.</p>	<p>Patio o lugar amplio para poder desplazarse.</p>
<p><i>Actividad de la Unidad</i></p> <p>Hacer máscaras de animales vertebrados, pueden realizar una máscara por cada grupo (Mamíferos, aves, peces, reptiles y anfibios).</p>	<p>Cartulinas, moldes de animales (anexos), tijeras, lápices o pinturas, pinceles, elásticos, perforadora.</p>
<p><i>Actividad de Cuadernillo</i></p> <p>Trabajar en actividad del cuadernillo. También puedes copiar la lámina y trabajarla en el cuaderno o pizarra.</p>	<p>Cuadernillo, cuaderno, pizarra, lápices de colores, marcadores o scriptos, plumones de pizarra, tijeras y pegamento.</p>
<p>Video de apoyo</p>	<p>Aves</p> <p><a href="https://www.youtube.com/watch?v=j4V2dema2yl">https://www.youtube.com/watch?v=j4V2dema2yl</a></p>




Anexos: Moldes de máscaras de animales vertebrados.

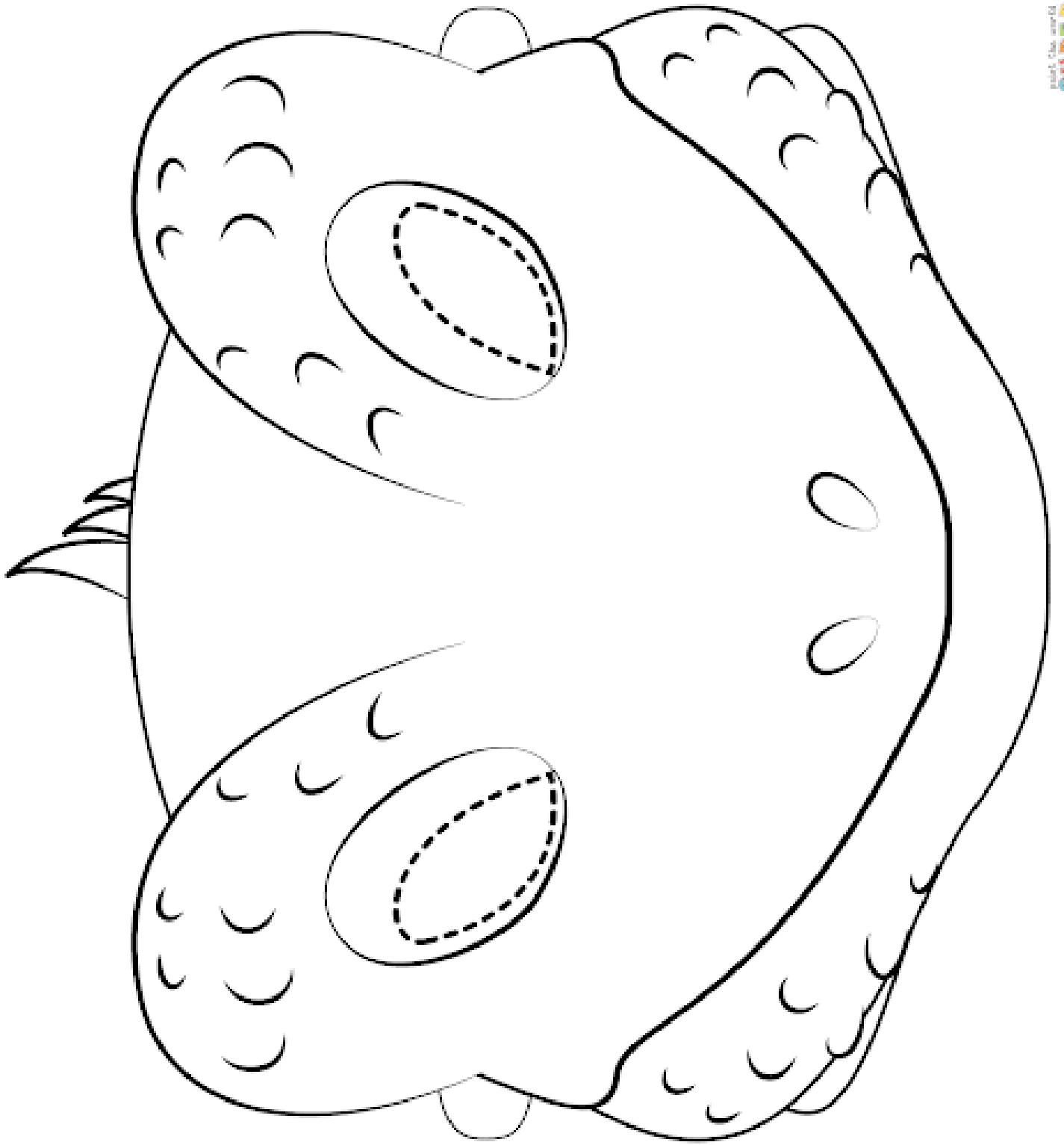




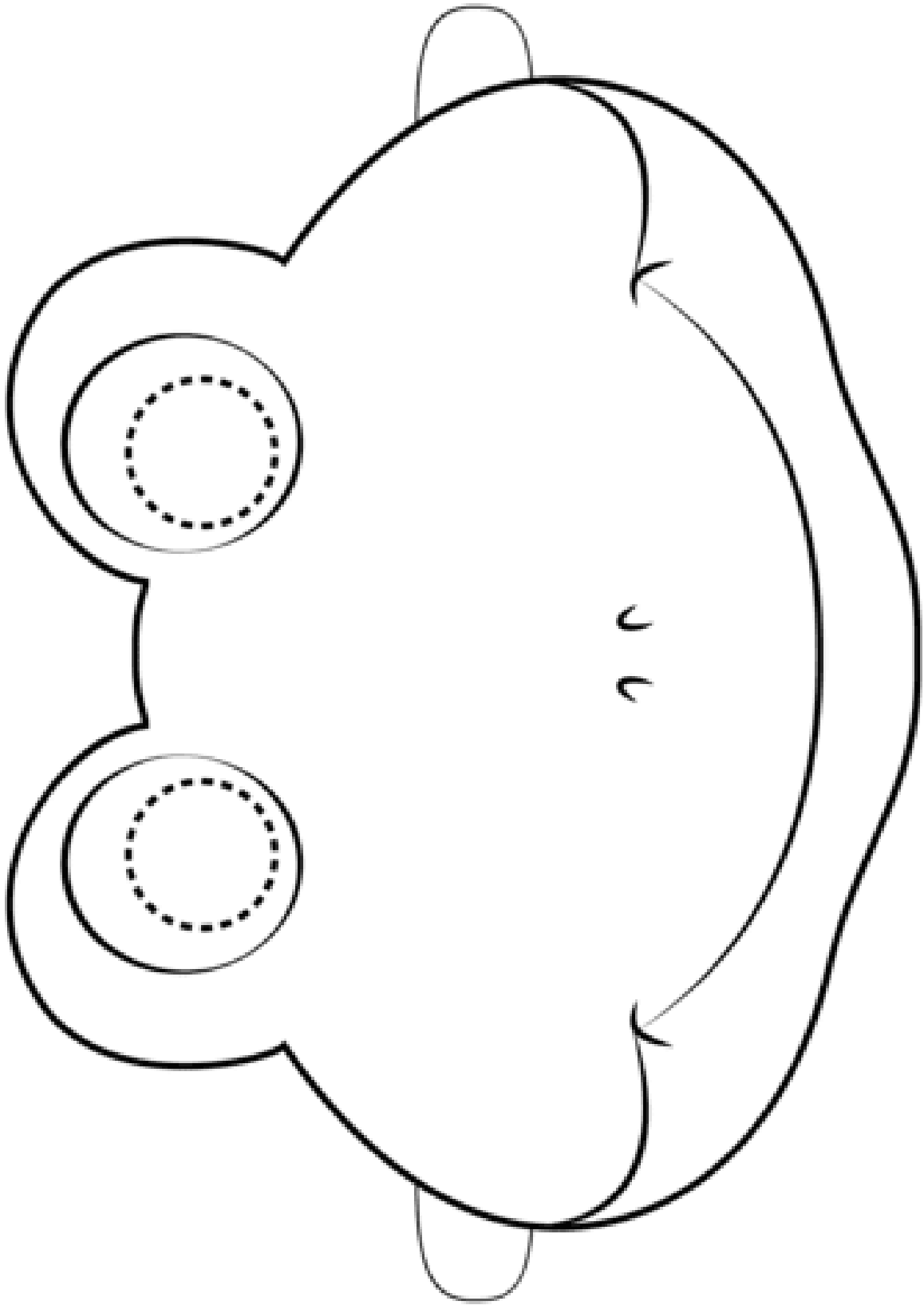












<b>Jueves</b>	
<b>Sugerencia de Actividades</b>	<b>Recursos</b>
<i>Actividad online</i> Participar por Zoom.	Conectarse a las 16:00 hrs.
<i>Actividad de la Unidad</i> Identificar y recortar animales vertebrados y realizar un collage libre.	Cartulina u hoja de block, revistas o diario, tijera y pegamento.
<i>Actividad de Cuadernillo</i> Trabajar en actividad del cuadernillo. También puedes copiar la lámina y trabajarla en el cuaderno o pizarra.	Cuadernillo, cuaderno, pizarra, lápices de colores, marcadores o scriptos, plumones de pizarra, tijeras y pegamento.
Video de apoyo	Peces <a href="https://www.youtube.com/watch?v=amQj26jhgwU&amp;t=29s">https://www.youtube.com/watch?v=amQj26jhgwU&amp;t=29s</a>

<b>Viernes</b>	
<b>Sugerencia de Actividades</b>	<b>Recursos</b>
<i>Actividad Física</i> Bailar la canción “Animales vertebrados” siguiendo los pasos de los esqueletos. Lo pueden bailar las veces que quieran.	Material audio visual y video de la canción “Animales Vertebrados” <a href="https://www.youtube.com/watch?v=HJ5t5fJzu_M">https://www.youtube.com/watch?v=HJ5t5fJzu_M</a>
<i>Actividad de la Unidad</i> Elegir animales vertebrados que más te gustan y hacer títeres.	Calcetines viejos, pegamento, pinceles, goma eva o pañolenci, lana, algodón, napa, géneros, botones. Ejemplos en anexos.
<i>Actividad de Cuadernillo</i> Trabajar en actividad del cuadernillo. También puedes copiar la lámina y trabajarla en el cuaderno o pizarra.	Cuadernillo, cuaderno, pizarra, lápices de colores, marcadores o scriptos, plumones de pizarra, tijeras y pegamento.
Video de apoyo	Reptiles <a href="https://www.youtube.com/watch?v=wX5gL-sgr80">https://www.youtube.com/watch?v=wX5gL-sgr80</a> Anfibios <a href="https://www.youtube.com/watch?v=P-92RX0XqCc&amp;index=17&amp;list=PL_Y3qbepMRoYexJSdFAGfEJGU4JfIKKUL">https://www.youtube.com/watch?v=P-92RX0XqCc&amp;index=17&amp;list=PL_Y3qbepMRoYexJSdFAGfEJGU4JfIKKUL</a>



Anexos: Ejemplo de títeres de animales vertebrados.

