

Planificación Sala Cuna

“Las Frutas”

Fecha: 06 al 10 de Julio.

Objetivos de aprendizaje:

Núcleo Identidad y autonomía

Manifestar interés por nuevas situaciones u objetos, ampliando su campo y repertorio de acción habitual.

Núcleo Lenguajes Artístico

Experimentar sus posibilidades de expresión plástica a través de diversos recursos, produciendo sus primeros garabateos espontáneos.

Núcleo Lenguaje Verbal

Disfrutar de distintos textos gráficos (libros de cuentos, láminas, entre otros) al manipularlos y observar sus imágenes.

Núcleo Comprensión del Entorno Sociocultural

Manifestar interés por canciones, juegos y bailes que forman parte de su cotidianeidad.

Estrategias de aprendizaje:

El adulto mostrará al niño/a diferentes frutas, verbalizando su nombre y explicando su color y otras características.

También presentará diferentes laminas y guiará al bebé a realizar la actividad correspondiente.

Sugerencias de actividades LUNES “Frutas reales”	Recursos
Video Explicativo	Video enviado
El adulto dispondrá de diferentes frutas reales que tengan en la casa, las cuales pondrá al alcance del niño/a para que las pueda manipular y observar, el adulto verbalizará el nombre, el color etc...	Contenedor. Frutas (manzanas, naranja, pera, kiwi, plátano, etc..)
Video de apoyo Las frutas. Barney el camión	https://www.youtube.com/watch?v=Frmt_JNbNyQ&t=89s

Sugerencias de actividades MARTES “Pintando Frutas”	Recursos
Actividad online. Participar vía zoom	Conectarse a las 17:00 hrs.
El adulto ocupará el anexo de las frutas para imprimir o dibujar, para que los niños/as pinten o rellenen con papel picado según color de las frutas.	Cuento Anexo 1
Video musical de apoyo	https://www.youtube.com/watch?v=MWtOUpl9y_E

ANEXO DE APOYO. IMÁGENES DE FRUTAS REALES PARA OBSERVAR























Anexo 1: PARA PINTAR O RELLENAR









Sugerencias de actividades MIÉRCOLES “Degustando frutas”	Recursos
Video Explicativo	Video enviado
El adulto preparará diferentes compotas o dará a probar pequeños trozos de fruta al niño/a, para que pueda probar el sabor de éstas.	Compota o trozos de frutas (frutilla se recomienda a partir de 1 año de edad)
Video de apoyo Canción de las frutas	https://www.youtube.com/watch?v=N9TTN5smxcs

Sugerencias de actividades JUEVES “Cuento”	Recursos
Actividad online. Participar vía zoom	Conectarse a las 16:00 hrs.
El adulto mostrará en una pantalla el cuento de Arturo y las manzanas.	Cuento de apoyo del link Música
Video de apoyo CUENTO frutas y verduras	https://www.youtube.com/watch?v=WtAu9IRuBuw

Sugerencias de actividades VIERNES “Baile de las frutas”	Recursos
Video Explicativo	Video enviado
El adulto dispondrá de diferentes frutas para que el/la niño/a las observe, además de entregar un elemento como sonajeros para motivar al/la niño/a.	Sonajero. frutas. Música.
Video de apoyo Canción de las frutas El baile de las frutas	https://www.youtube.com/watch?v=N9TTN5smxcs https://www.youtube.com/watch?v=FPZhCp5pOFE

Indicadores de evaluación:

- Se expresa a través de sonrisa, gestos o balbuceos al mostrar las frutas.
- Muestra interés al mostrarle el video del cuento.
- Es capaz de degustar las diferentes frutas
- El niño/a baila libremente con la canción de las frutas.