

Planificación Medio Mayor
El Circo: Tradición Chilena

- **Fecha:** Semana del 28 de Septiembre al 02 de Octubre

Identidad y Autonomía: Manifestar sus preferencias cuando participa o cuando solicita participar, en diversas situaciones cotidianas y juegos.

Convivencia y Ciudadanía: Participar en actividades y juegos, conversando, intercambiando pertenencias, cooperando.

Corporalidad y Movimiento: Adquirir control y equilibrio en movimientos, posturas y desplazamientos que realiza en diferentes direcciones y en variadas situaciones cotidianas y juegos, con y sin implementos.

Lenguaje Verbal: Incorporar progresivamente nuevas palabras, al comunicar oralmente temas variados de su interés e información básica, en distintas situaciones cotidianas.

Lenguaje Artístico: Expresar emociones, ideas y experiencias por medio de la plástica experimentando con recursos pictóricos, gráficos y de modelado. Interpretar canciones y juegos musicales, experimentando con diversos recursos tales como, la voz, el cuerpo, instrumentos musicales y objetos.

Comprensión del Entorno Sociocultural: Seleccionar utensilios domésticos y objetos tecnológicos que les permiten resolver problemas en contextos sociales auténticos.

Pensamiento Matemático: Describir la posición de objetos y personas, respecto de un punto u objeto de referencia, empleando conceptos de ubicación y distancia tales como: dentro/fuera; encima/debajo; cerca /lejos.

- **Estrategias de aprendizaje:**

Los niños y niñas trabajarán la unidad de Chile, La Tradición del Circo, observarán sus características, sus personajes, objetos típicos y canciones. Desarrollarán el tema a través de videos educativos, creación y manipulación de objetos circenses, personificación de personajes y bailes. A demás ejecutarán las actividades del cuadernillo, realizando desafíos de vocabularios, entorno sociocultural, motricidad fina, pensamiento lógico, relación espacial, numeral, conteo y cantidad.

- Imágenes introductorias.

1. El Circo

Carpa de Circo



Pista de Circo



2. Personajes del circo

Payaso



Malabarista



Mago



Contorsionista



Musculoso



Bailarina



Trapezistas



Equilibrista




Presentador




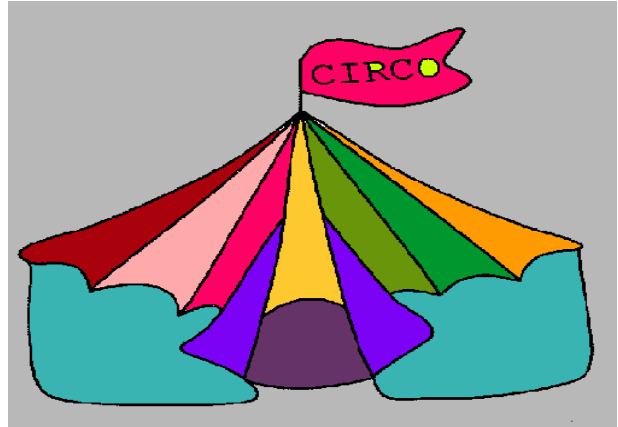
Lunes 28	
Sugerencia de Actividades	Recursos
<p><i>Actividad Física</i></p> <p>Jugar y bailar con cintas de colores.</p>	<p>Cintas de colores, pueden ser de papel o tela y palo de brocheta para amarrar la cinta.</p> <p>Imágenes de referencia en anexos.</p> <p>Canción de circo.</p> <p>https://www.youtube.com/watch?v=smkiSjf2cHE</p>
<p><i>Actividad de la Unidad</i></p> <p>Observar videos del circo y conocer sus características y personajes. Luego hacer un dibujo o pintura de lo que más te haya gustado.</p>	<p>Material audiovisual.</p> <p>Pichintún – Panchita una niña de circo.</p> <p>https://www.youtube.com/watch?v=kxhdOkr5PKU</p> <p>Personajes de circo.</p> <p>https://www.youtube.com/watch?v=4J-Ripe4oD8</p> <p>Partes del circo</p> <p>https://www.youtube.com/watch?v=xJJEa_pxJ-8</p> <p>Cuaderno de croquis u hoja de block, pinturas, pinceles, lápices de colores o scriptos.</p>
<p><i>Actividad de Cuadernillo</i></p> <p>Trabajar en actividad del cuadernillo. También puedes copiar la lámina y trabajarla en el cuaderno o pizarra.</p>	<p>Cuadernillo, cuaderno, pizarra, lápices de colores, marcadores o scriptos, plumones de pizarra, tijeras y pegamento.</p>

- Anexo: Imágenes de baile con cintas de colores.



Martes 29	
Sugerencia de Actividades	Recursos
<p><i>Actividad online</i> Participar por Zoom.</p>	<p>Conectarse a las 17:00 hrs.</p>
<p><i>Actividad de la Unidad</i> Hacer una pintura que muestre cómo es un circo por fuera.</p>	<p>Hoja de block o cartulina, pinturas o acuarelas, pinceles y paño para limpiar. Imágenes de referencia en anexos.</p>
<p><i>Actividad de Cuadernillo</i> Trabajar en actividad del cuadernillo. También puedes copiar la lámina y trabajarla en el cuaderno o pizarra.</p>	<p>Cuadernillo, cuaderno, pizarra, lápices de colores, marcadores o scriptos, plumones de pizarra, tijeras y pegamento.</p>


- Anexo: Pintura de circo.



Miércoles 30

Sugerencia de Actividades	Recursos
<i>Actividad Física</i> Jugar con objetos de circo, pelotas, cintas, argollas, baritas, entre otros que tengan en casa y trabajar noción espacial en relación a su cuerpo: arriba-abajo, adelante-atrás, lejos-cerca.	Objetos que utilizan los personajes del circo, pelotas, cintas, argollas, baritas, entre otros que tengan en casa. Imágenes de referencia en anexos. Música del circo https://www.youtube.com/watch?v=0pabpEtep6o
<i>Actividad de la Unidad</i> Decorar corbata de payaso utilizando material de desecho y arte.	Molde de corbata hecha con cartulina o cartón, adornos, pinturas, pegamento, pinceles. Molde en anexos.
<i>Actividad de Cuadernillo</i> Trabajar en actividad del cuadernillo. También puedes copiar la lámina y trabajarla en el cuaderno o pizarra.	Cuadernillo, cuaderno, pizarra, lápices de colores, marcadores o scriptos, plumones de pizarra, tijeras y pegamento.

- Anexo: Molde de corbata de payaso.



Jueves 01	
Sugerencia de Actividades	Recursos
<p><i>Actividad online</i> Participar por Zoom.</p>	<p>Conectarse a las 10:00 hrs.</p>
<p><i>Actividad de la Unidad</i> Disfrazarse y jugar al payaso.</p>	<p>Corbata decorada el día anterior, otros objetos que tengan en casa y que sirvan para disfrazarse como payaso: nariz, zapatos grandes, pintacaritas, entre otros.</p> <p>Música de circo – Payasos https://www.youtube.com/watch?v=vPC46E6II5c</p>
<p><i>Actividad de Cuadernillo</i> Trabajar en actividad del cuadernillo. También puedes copiar la lámina y trabajarla en el cuaderno o pizarra.</p>	<p>Cuadernillo, cuaderno, pizarra, lápices de colores, marcadores o scriptos, plumones de pizarra, tijeras y pegamento.</p>

Viernes 02	
Sugerencia de Actividades	Recursos
<p><i>Actividad Física</i></p> <p>Participar en baile de circo con burbujas.</p>	<p>Material audio visual, burbujas de jabón.</p> <p>Canción de circo.</p> <p>https://www.youtube.com/watch?v=ls1gnCHR14Q</p> <p>https://www.youtube.com/watch?v=zjedLeVGcfE</p>
<p><i>Actividad de la Unidad</i></p> <p>Jugar a botar torre de vaso con pelotas.</p> <p>Apilar seis vasos de plásticos como una pirámide y lanzarle pelotas hasta botarlos.</p>	<p>Seis vasos plásticos o de plumavit y pelotas de tenis o tamaño similar. (si no tienen vasos, puede usarse cilindros de confort)</p> <p>Música de circo</p> <p>https://www.youtube.com/watch?v=3Vqxqgt318</p>
<p><i>Actividad de Cuadernillo</i></p> <p>Trabajar en actividad del cuadernillo.</p> <p>También puedes copiar la lámina y trabajarla en el cuaderno o pizarra.</p>	<p>Cuadernillo, cuaderno, pizarra, lápices de colores, marcadores o scriptos, plumones de pizarra, tijeras y pegamento.</p>