

Planificación Medio Mayor
Animales Extintos
Dinosaurios

- **Fecha:** Semana del 24 al 28 de agosto.

Identidad y Autonomía:

Manifiestar sus preferencias cuando participa o cuando solicita participar, en diversas situaciones cotidianas y juegos.

Convivencia y Ciudadanía:

Participar en actividades y juegos grupales, conversando, intercambiando pertenencias, cooperando.

Corporalidad y Movimiento:

Adquirir control y equilibrio en movimientos, posturas y desplazamientos que realiza en diferentes direcciones y en variadas situaciones cotidianas y juegos, con y sin implementos.

- Perfeccionar su coordinación visomotriz fina, a través del uso de diversos objetos, juguetes y utensilios.

Lenguaje Verbal:

Incorporar progresivamente nuevas palabras, al comunicar oralmente temas variados de su interés e información básica, en distintas situaciones cotidianas.

- Reconocer progresivamente el significado de diversas imágenes, logos, símbolos de su entorno cotidiano, en diversos soportes.

Lenguaje Artístico:

- Expresar emociones, ideas y experiencias por medio de la plástica experimentando con recursos pictóricos, gráficos y de modelado.

Exploración del Entorno Natural:

Distinguir una variedad progresivamente más amplia de animales, respecto a sus características (tamaño, color, textura y morfología), sus necesidades y los lugares que habitan, al observarlos directamente, en libros o en TICs.

Pensamiento Matemático:

Experimentar con diversos objetos, estableciendo relaciones al clasificar por dos atributos a la vez (forma, color, entre otros) y seriar por altura o longitud.


- Emplear progresivamente los números, para contar, identificar, cuantificar y comparar cantidades, hasta el 10 e indicar orden o posición de algunos elementos en situaciones cotidianas o juegos.

- Estrategias de aprendizaje:


Los niños y niñas trabajarán el tema de animales extintos "Los dinosaurios", observarán los diferentes tipos y sus características. Desarrollarán el tema a través de videos educativos, creación de fósiles, esqueleto y dinosaurio con material de desecho y participación en taller de cine y la ejecución del cuadernillo, realizando desafíos de vocabularios, naturaleza, motricidad fina, pensamiento lógico, relación espacial, numeral y conteo y cantidad.

ANEXO LÁMINAS.

TIRANOSAURIO REX



BRAQUIOSAURIO



TRICERATOPS



TERODACTILO



VELOCIRAPTOR



DIPLODOCUS



| Lunes | |
|---|---|
| Sugerencia de Actividades | Recursos |
| <p><i>Actividad Física</i></p> <p>Sacar pelotas con los pies de un balde o recipiente grande. Sentados en una silla deben utilizar los pies como pinzas para sacar las pelotas.</p> | <p>Una batea, balde o recipiente grande, silla y pelotas de plástico o tenis. Foto de referencia en anexo.</p> <p>Se puede poner agua en el balde (opcional)</p> |
| <p><i>Actividad de la Unidad</i></p> <p>Observar los videos educativos para aprender sobre los dinosaurios, época, hábitat, tipos, características y porqué se extinguieron.</p> | <p>Material audio visual y videos educativos sobre los dinosaurios</p> <p>Dinosaurios</p> <p>https://www.youtube.com/watch?v=dTgofE8nrk0</p> <p>Tipos de dinosaurios</p> <p>https://www.youtube.com/watch?v=qizBXZNiNSY</p> <p>¿Por qué se extinguieron los dinosaurios?</p> <p>https://www.youtube.com/watch?v=pNL1K3WriRU</p> |
| <p><i>Actividad de Cuadernillo</i></p> <p>Trabajar en actividad del cuadernillo. También puedes copiar la lámina y trabajarla en el cuaderno o pizarra.</p> | <p>Cuadernillo, cuaderno, pizarra, lápices de colores, marcadores o scriptos, plumones de pizarra, tijeras y pegamento.</p> |

Ejemplo actividad física.




| Martes | |
|---|--|
| Sugerencia de Actividades | Recursos |
| <p><i>Actividad online</i></p> <p>Participar por Zoom.</p> | <p>Conectarse a las 17:00 hrs.</p> |
| <p><i>Actividad de la Unidad</i></p> <p>Hacer fósiles de dinosaurio, estampando en alguna masa (de harina o sal o play doh) un dinosaurio pequeño de juguete para que quede impreso su forma.</p> | <p>Masa para moldear (arcilla, greda, pasta das, masa de harina con sal) y dinosaurios pequeños de juguete. Fotos de referencia en anexos.</p> |
| <p><i>Actividad de Cuadernillo</i></p> <p>Trabajar en actividad del cuadernillo. También puedes copiar la lámina y trabajarla en el cuaderno o pizarra.</p> | <p>Cuadernillo, cuaderno, pizarra, lápices de colores, marcadores o scriptos, plumones de pizarra, tijeras y pegamento.</p> |

Ejemplo Fósiles de dinosaurios.



| Miércoles | |
|---|---|
| Sugerencia de Actividades | Recursos |
| <p><i>Actividad Física</i></p> <p>Introducir pelotas en vasos. Deben hacer rodar por una mesa la pelota e intentar que entren en los vasos.</p> | <p>Mesa, silla, cinco vasos de plástico o cartón, cinta adhesiva, pelotas de plástico o de tenis. Fotografía de referencia en los anexos.</p> |
| <p><i>Actividad de la Unidad</i></p> <p>Elegir un dinosaurio que te haya gustado y crear su esqueleto con pastas (fideos).</p> | <p>Cartulina de color, cartón u hoja que tengan (para el fondo), distintos tipos de pastas (espirales, tallarines, macarrones, canutos) y pegamento. Fotos de referencia en anexos.</p> |
| <p><i>Actividad de Cuadernillo</i></p> <p>Trabajar en actividad del cuadernillo. También puedes copiar la lámina y trabajarla en el cuaderno o pizarra.</p> | <p>Cuadernillo, cuaderno, pizarra, lápices de colores, marcadores o scriptos, plumones de pizarra, tijeras y pegamento.</p> |

Ejemplo Esqueleto de dinosaurio.



Anexo: Actividad física.



| Jueves | |
|---|---|
| Sugerencia de Actividades | Recursos |
| <p><i>Actividad online</i></p> <p>Participar por Zoom.</p> | <p>Conectarse a las 16:00 hrs.</p> |
| <p><i>Actividad de la Unidad</i></p> <p>Crear un dinosaurio que te haya gustado utilizando material de desechos y de artes.</p> | <p>Material de desecho como cajas, tubos de papel higiénico y toallas de papel, palos de brochetas, cuerdas, platos de cartón, entre otros. Pegamento, pinturas, papeles de colores, pinceles y adornos. Fotografías de referencia en anexos.</p> |
| <p><i>Actividad de Cuadernillo</i></p> <p>Trabajar en actividad del cuadernillo. También puedes copiar la lámina y trabajarla en el cuaderno o pizarra.</p> | <p>Cuadernillo, cuaderno, pizarra, lápices de colores, marcadores o scriptos, plumones de pizarra, tijeras y pegamento.</p> |

Ejemplos Dinosaurios con material de desecho.





The
Craft
Train

Paper Roll Dinosaurs



| Viernes | |
|--|---|
| Sugerencia de Actividades | Recursos |
| <p><i>Actividad Física</i></p> <p>Introducir pelotas en túneles. Hacer rodar pelotas por el piso e intentar que pasen por debajo del túnel.</p> | <p>Hojas de papel o cartulina para hacer los túneles, cinta adhesiva, pelotas de plástico o tenis. Fotografía de referencia en los anexos.</p> |
| <p><i>Actividad de la Unidad</i></p> <p>Participar en taller de cine eligiendo y observado entre las películas animadas “Un gran Dinosaurio”, “Dinosaurio” y “En búsqueda de valle encantado”.</p> | <p>Material audiovisual, jugo, palomitas de maíz u otro snack.</p> <p>Película Un gran dinosaurio. https://www.youtube.com/watch?v=i4RAb5BC130</p> <p>Película En búsqueda del valle encantado. https://www.youtube.com/watch?v=UOuVNu5nC_I</p> |
| <p><i>Actividad de Cuadernillo</i></p> <p>Trabajar en actividad del cuadernillo. También puedes copiar la lámina y trabajarla en el cuaderno o pizarra.</p> | <p>Cuadernillo, cuaderno, pizarra, lápices de colores, marcadores o scriptos, plumones de pizarra, tijeras y pegamento.</p> |

Anexo: Actividad Física.

