

## Planificación Sala Cuna

### “Fiestas Patrias”

Fecha: 14 al 18 de Septiembre.

#### **Núcleo convivencia y ciudadanía.**

Objetivo:

Manifiestar interés por participar en celebraciones de su entorno significativo

Estrategias de aprendizaje:

El adulto mostrará elementos representativos de las fiestas patrias.

#### **Identidad y autonomía.**

Objetivo:

Manifiestar interés por nuevas situaciones u objetos, ampliando su campo y repertorio de acción habitual.

Estrategias de aprendizaje:

El adulto mostrará al niño/a nuevas situaciones como las fiestas patrias y sus cosas típicas.

#### **Núcleo Lenguajes Artísticos**

Objetivo:

Experimentar sus posibilidades de expresión plástica a través de diversos recursos, produciendo sus primeros garabateos espontáneos.

Estrategias de aprendizaje:

El adulto presentará diferentes láminas y guiará al lactante a realizar la actividad correspondiente.


<b>Sugerencias de actividades</b> <b>LUNES</b> <b>“Símbolos Patrios”</b>	<b>Recursos</b>
Video Explicativo	Video enviado
El adulto mostrará las láminas impresas de los símbolos patrios; bandera, escudo ( sus animales, cóndor y el huemul) y su flor nacional el copihue, el niño/a pintará o rellenará con papel de los colores típicos las imágenes.	Imágenes del anexo 1. Lápices de colores. Papel picado blanco, azul y rojo.
Video de apoyo Símbolos Patrios	<a href="https://www.youtube.com/watch?v=yEErjGRqnik">https://www.youtube.com/watch?v=yEErjGRqnik</a>

<b>Sugerencias de actividades</b> <b>MARTES</b> <b>“comidas típicas”</b>	<b>Recursos</b>
Actividad online	Conectarse a las 17:00 hrs.
El adulto mostrará al niño/a imágenes de algunas comidas típicas del anexo 2, verbalizando los nombres y características	Anexo 2
El adulto dará una pequeña degustación de algún alimento típico que tenga en la casa.	Comida típica chilena.

Anexo 1 (lunes)

Los Símbolos Patrios

LA BANDERA



EL ESCUDO




LOS COPIHUES




A PINTAR LOS SÍMBOLOS PATRIOS



escudo



Copihue





ANEXO 2 (martes)

COMIDAS TIPICAS

EMPANADAS



## SOPAIPILLAS



## PASTEL DE CHOCLO



# HUMITAS



CAZUELA



MOTE CON HUESILLO




<b>Sugerencias de actividades</b>	<b>Recursos</b>
<b>MIÉRCOLES “juegos típicos”</b>	
El adulto mostrará al niño/a imágenes de dos juegos típicos de Chile	Anexo 3
El adulto junto al niño realizarán un juego típico de Chile, como hacer un emboque, hacer un volantín, con material reciclado.	Material reciclado
Video musical de apoyo	(ver desde 1:34) <a href="https://www.youtube.com/watch?v=w05OAI8ULhc">https://www.youtube.com/watch?v=w05OAI8ULhc</a>

<b>Sugerencias de actividades</b>	<b>Recursos</b>
<b>JUEVES “baile típico”</b>	
El adulto mostrará al niño/a un video del baile nacional “la cueca” junto a esto observaran la vestimenta típica.	Link del video de apoyo
El adulto mostrara una lámina de una pareja bailando cueca la cual el niño/a pintara	Anexo 4
Video de apoyo <b>Cuecas</b>	<a href="https://www.youtube.com/watch?v=iWgtCfwGhAQ">https://www.youtube.com/watch?v=iWgtCfwGhAQ</a> <a href="https://www.youtube.com/watch?v=ScnhNn4R6Oo">https://www.youtube.com/watch?v=ScnhNn4R6Oo</a>

JUEGOS TÍPICOS

VOLANTIN





EMBOQUE





<b>Sugerencias de actividades</b> <b>VIERNES “convivencia típica en familia”</b>	<b>Recursos</b>
El adulto junto a la familia realizará una convivencia familiar celebrando las Fiestas Patrias.	La familia, amor, alegría y entusiasmo.
Video de apoyo	<a href="https://www.youtube.com/watch?v=5ZoMKICSVro">https://www.youtube.com/watch?v=5ZoMKICSVro</a>

**Indicadores de evaluación:**

- Reconoce al menos un Símbolo Patrio, plato típico o juego, señalando cuando se le pregunta
- Rellena o pinta o dibuja, tratando de dar garabateos espontáneos en las imágenes.
- Muestra interés en aprender sobre las Fiestas Patrias, demostrando asombro al observar las imágenes.