

Planificación Medio Mayor **Encuentro de Dos Mundos**

- **Fecha:** Semana del 12 al 16 de Octubre

Identidad y Autonomía: Actuar con progresiva independencia, ampliando su repertorio de acciones, acorde a sus necesidades e intereses.

Corporalidad y Movimiento: Perfeccionar su coordinación visomotriz fina, a través del uso de diversos objetos, juguetes y utensilios.

Resolver desafíos prácticos en situaciones cotidianas y juegos, incorporando mayor precisión y coordinación en la realización de posturas, movimientos y desplazamientos, tales como: esquivar obstáculos o mantener equilibrio al subir escalas.

Lenguaje Verbal: Incorporar progresivamente nuevas palabras, al comunicar oralmente temas variados de su interés e información básica, en distintas situaciones cotidianas.

Comprender a partir de la escucha atenta, contenidos explícitos de textos literarios y no literarios, reconociendo ideas centrales, señalando preferencias, realizando sencillas descripciones, preguntando sobre el contenido.

Lenguaje Artístico: Expresar corporalmente sensaciones y emociones experimentando con mímica, juegos teatrales, rondas, bailes y danzas.

Expresar emociones, ideas y experiencias por medio de la plástica experimentando con recursos pictóricos, gráficos y de modelado.

Representar a través del dibujo, diversos elementos de su entorno, incorporando figuras cerradas, trazos intencionados y primeros esbozos de la figura humana.

Comprensión del Entorno Sociocultural: Reconocer sucesos significativos de su historia personal y familiar, en diversas situaciones, tales como: conversaciones familiares, relatos de un agente comunitario, visitas a lugares, observación de fotografías, entre otros.

Pensamiento Matemático: Reproducir patrones sonoros, visuales, gestuales, corporales u otros, de dos o tres elementos.

Representar progresivamente, números y cantidades en forma concreta y pictórica hasta el 10.

- Estrategias de aprendizaje:

Los niños y niñas trabajarán la unidad del Encuentro de los dos mundos. Desarrollarán el tema a través de videos educativos, películas y canciones animadas sobre el descubrimiento de América y creación de obras artísticas como maquetas, pinturas y títeres. A demás ejecutarán las actividades del cuadernillo, realizando desafíos de vocabularios, entorno sociocultural, motricidad fina, pensamiento lógico, relación espacial, numeral, conteo y cantidad.

- Imágenes introductorias.


Cristóbal Colón



Teoría: La Tierra es redonda



Barcos de la expedición: La Pinta, La Niña y La Santa Marina



Descubrimiento de América



Lunes 12

Sugerencia de Actividades	Recursos
<p><i>Actividad Física</i></p> <p>Participar en baile entretenido con canciones que nombra a América y sus países.</p>	<p>Canciones, espacio amplio para poder bailar.</p> <p>Fiesta en América – Chayanne https://www.youtube.com/watch?v=J50bJpgn6E</p> <p>Al Sur del Mundo - Copa América https://www.youtube.com/watch?v=V7-MCNhL2Vk</p> <p>Canción la Gozadera – Gente de Zona https://www.youtube.com/watch?v=VMp55KH_3wo</p>
<p><i>Actividad de la Unidad</i></p> <p>Observar videos educativos sobre Cristóbal Colón y el descubrimiento de América. Participar en las preguntas interactivas y comentar.</p>	<p>Material audiovisual</p> <p>Cristoban Colón – Happy Learning https://www.youtube.com/watch?v=IWGfFuNqImc</p> <p>Descubrimiento de América – Happy Learning https://www.youtube.com/watch?v=TD24cl-1bxw</p>
<p><i>Actividad de Cuadernillo</i></p> <p>Trabajar en actividad del cuadernillo. También puedes copiar la lámina y trabajarla en el cuaderno o pizarra.</p>	<p>Cuadernillo, cuaderno, pizarra, lápices de colores, marcadores o scriptos, plumones de pizarra, tijeras y pegamento.</p>

Martes 13

Sugerencia de Actividades	Recursos
<p><i>Actividad de la Unidad</i></p> <p>Realizar cuadro sobre el descubrimiento de América, se pueden basar en las imágenes introductorias o en los videos educativos.</p>	<p>Cartulina blanca u hora de papel, témperas o acuarelas, pinceles, paño para limpiar. Imágenes de referencia en anexos.</p>
<p><i>Actividad de Cuadernillo</i></p> <p>Trabajar en actividad del cuadernillo. También puedes copiar la lámina y trabajarla en el cuaderno o pizarra.</p>	<p>Cuadernillo, cuaderno, pizarra, lápices de colores, marcadores o scriptos, plumones de pizarra, tijeras y pegamento.</p>


- Anexo: Pinturas sobre el Descubrimiento de América.



Miércoles 14



Sugerencia de Actividades	Recursos
<p><i>Actividad Física</i></p> <p>Participar en juego de noción espacial “Dentro-Fuera” del barco. Bailar escuchando las canciones, mientras bailen estarán fuera del barco, al parar la música deben buscar un mueble, como silla, mesa, o sillón y deben entrar al barco, el último en entrar al barco queda descalificado. Gana el que logra entrar siempre a un barco.</p>	<p>Material audiovisual y algún premio para el ganador.</p> <p>Canción Cristóbal Colón - Canciones infantiles https://www.youtube.com/watch?v=Jx5SnVp3q1c</p> <p>Canción Descubrimiento América https://www.youtube.com/watch?v=pbyDGzTAqxs</p>
<p><i>Actividad de la Unidad</i></p> <p>Hacer una maqueta o composición sobre el descubrimiento de América utilizando material de artes y reciclado.</p>	<p>Cartulinas, papeles de colores, algodón, telas, pegamento, tijeras, plasticina</p>
<p><i>Actividad de Cuadernillo</i></p> <p>Trabajar en actividad del cuadernillo. También puedes copiar la lámina y trabajarla en el cuaderno o pizarra.</p>	<p>Cuadernillo, cuaderno, pizarra, lápices de colores, marcadores o scriptos, plumones de pizarra, tijeras y pegamento.</p>

- Anexos: Imágenes de Maquetas del Descubrimiento de América.



Jueves 15	
Sugerencia de Actividades	Recursos
<p><i>Actividad dirigida</i></p> <p>Participar en clases dirigidas por Zoom. Se trabajará la relación número cantidad del uno al cinco.</p>	<p>Material audiovisual, pequeños objetos contables como porotos, fichas, monedas, etc. Cuaderno o pizarra, lápices, marcadores o plumones de pizarra.</p>
<p><i>Actividad de la Unidad</i></p> <p>Hacer títeres de Cristóbal Colón, de los indígenas y de las escarapelas y contar la historia del descubrimiento de América.</p>	<p>Moldes de títeres, lápices de colores, marcadores, adornos, pegamento, tijeras. Los moldes de títeres están en anexos.</p>
<p><i>Actividad de Cuadernillo</i></p> <p>Trabajar en actividad del cuadernillo. También puedes copiar la lámina y trabajarla en el cuaderno o pizarra.</p>	<p>Cuadernillo, cuaderno, pizarra, lápices de colores, marcadores o scriptos, plumones de pizarra, tijeras y pegamento.</p>


- Anexos: Modelos de títeres.



Viernes 16	
Sugerencia de Actividades	Recursos
<p><i>Actividad física</i></p> <p>Participar en juego de saltos “Tipos de saltos”. Desplazarse por el espacio (patio, pieza, living), utilizando diversos saltos: pie junto, un pie, tijera y caballo. Fotografías de referencia adjunta en anexo.</p>	<p>Espacio amplio y sin muebles, ropa cómoda (buzo).</p> <p>Imágenes de referencia adjunta en anexo.</p>
<p><i>Actividad de la Unidad</i></p> <p>Participar en el taller de cine y observar la película animada de Cristóbal Colón.</p>	<p>Material audiovisual, palomitas de maíz y jugo (opcional)</p> <p>Película - CRISTÓBAL COLÓN</p> <p>https://www.youtube.com/watch?v=fWelFTVNQFY</p>
<p><i>Actividad de Cuadernillo</i></p> <p>Trabajar en actividad del cuadernillo. También puedes copiar la lámina y trabajarla en el cuaderno o pizarra.</p>	<p>Cuadernillo, cuaderno, pizarra, lápices de colores, marcadores o scriptos, plumones de pizarra, tijeras y pegamento.</p>

- Anexo: Imágenes de tipos de saltos.

Salto pie junto



Santo en un pie



Salto tijera



Salto Rana



Salto galope

