

Planificación Medio Mayor
Animales Invertebrados
Arácnidos – Insectos – Moluscos - Crustáceos

- **Fecha:** Semana del 17 al 21 de agosto.

Identidad y Autonomía:

Manifiestar sus preferencias cuando participa o cuando solicita participar, en diversas situaciones cotidianas y juegos.

Corporalidad y Movimiento:

Adquirir control y equilibrio en movimientos, posturas y desplazamientos que realiza en diferentes direcciones y en variadas situaciones cotidianas y juegos, con y sin implementos.

- Perfeccionar su coordinación visomotriz fina, a través del uso de diversos objetos, juguetes y utensilios.

Lenguaje Verbal:

Incorporar progresivamente nuevas palabras, al comunicar oralmente temas variados de su interés e información básica, en distintas situaciones cotidianas.

Lenguaje Artístico:

- Expresar emociones, ideas y experiencias por medio de la plástica experimentando con recursos pictóricos, gráficos y de modelado.

Exploración del Entorno Natural:

Distinguir una variedad progresivamente más amplia de animales, respecto a sus características (tamaño, color, textura y morfología), sus necesidades y los lugares que habitan, al observarlos directamente, en libros o en TICs.

Pensamiento Matemático:

Experimentar con diversos objetos, estableciendo relaciones al clasificar por dos atributos a la vez (forma, color, entre otros) y seriar por altura o longitud.

- Emplear progresivamente los números, para contar, identificar, cuantificar y comparar cantidades, hasta el 10 e indicar orden o posición de algunos elementos en situaciones cotidianas o juegos.

- Estrategias de aprendizaje:


Los niños y niñas trabajarán el tema de animales invertebrados, aprenderán el concepto “animales que no tienen huesos” y verán algunos de los tipos y clasificación (arácnidos, insectos y moluscos). Desarrollarán el tema a través de videos educativos, pintura, modelado de animales con masa, creación de insectario, taller de cine y la ejecución del cuadernillo, realizando desafíos de vocabularios, naturaleza, motricidad fina, pensamiento lógico, relación espacial, numeral y conteo y cantidad.

ANEXO CON IMÁGENES
Arácnidos




Insectos








Moluscos





Crustáceos



Lunes	
Sugerencia de Actividades	Recursos
<p><i>Actividad Física</i> Jugar a desplazarse saltando como saltamontes.</p>	Patio o lugar amplio para poder desplazarse.
<p><i>Actividad de la Unidad</i> Observar video educativo para reconocer y aprender conceptos y características de los “Animales Invertebrados”</p>	Material audiovisual y videos educativos Animales vertebrados https://www.youtube.com/watch?v=NOpzysr0PJQ
<p><i>Actividad de Cuadernillo</i> Trabajar en actividad del cuadernillo. También puedes copiar la lámina y trabajarla en el cuaderno o pizarra.</p>	Cuadernillo, cuaderno, pizarra, lápices de colores, marcadores o scriptos, plumones de pizarra, tijeras y pegamento.
<p><i>Actividad alternativa</i> Dibujar en su cuaderno el invertebrado que más le guste</p>	Cuaderno, lápices de colores

Martes	
Sugerencia de Actividades	Recursos
<p><i>Actividad Online</i> Participar por Zoom.</p>	Conectarse a las 17:00 hrs.
<p><i>Actividad de la Unidad</i> Hacer una pintura de los moluscos o crustáceos que has conocido.</p>	Hoja de block, cartulina, o papel blanco, pinturas o acuarela, pinceles y un paño. Fotos de referencia en los anexos.
<p><i>Actividad de Cuadernillo</i> Trabajar en actividad del cuadernillo. También puedes copiar la lámina y trabajarla en el cuaderno o pizarra.</p>	Cuadernillo, cuaderno, pizarra, lápices de colores, marcadores o scriptos, plumones de pizarra, tijeras y pegamento.
<p><i>Actividad alternativa</i> Hacer pulpos con cilindro de papel higiénico</p>	Cilindros de confort, tijeras, pintura o lápices
<p>Video de apoyo Moluscos Crustáceos</p>	https://www.youtube.com/watch?v=sDgRN2eHKs https://www.youtube.com/watch?v=sshAw0NUgl

Ejemplo pintura de moluscos.



Miércoles	
Sugerencia de Actividades	Recursos
<p><i>Actividad Física</i></p> <p>Bailar la canción “Bichos Rock”, siguiendo los pasos de los bichos. Lo puedes bailar las veces que quieras.</p>	<p>Material audiovisual y canción “Bichos Rock”</p> <p>https://www.youtube.com/watch?v=EXBE76_nmJs</p>
<p><i>Actividad de la Unidad</i></p> <p>Modelar con plasticina o masa de harina con sal, un pulpo, caracol o cangrejo.</p>	<p>Plasticina o masa de harina con sal. Ejemplo en los anexos.</p>
<p><i>Actividad de Cuadernillo</i></p> <p>Trabajar en actividad del cuadernillo. También puedes copiar la lámina y trabajarla en el cuaderno o pizarra.</p>	<p>Cuadernillo, cuaderno, pizarra, lápices de colores, marcadores o scriptos, plumones de pizarra, tijeras y pegamento.</p>
<p><i>Video de apoyo</i></p> <p>Insectos</p>	<p>https://www.youtube.com/watch?v=3tXZZTy_ncE</p>

Anexo: Ejemplo de modelado



Jueves	
Sugerencia de Actividades	Recursos
<p><i>Actividad online</i></p> <p>Participar por Zoom.</p>	<p>Conectarse a las 16:00 hrs.</p>
<p><i>Actividad de la Unidad</i></p> <p>Hacer un insectario con insectos y arácnidos artificiales con material de desecho y de artes.</p>	<p>Caja de cartón (puede ser de zapatos), papel lustre, cartulinas de colores, goma eva, marcadores, lápices de colores, adornos, pegamento, tijeras, material en desuso. Ejemplo en anexos.</p>
<p><i>Actividad de Cuadernillo</i></p> <p>Trabajar en actividad del cuadernillo. También puedes copiar la lámina y trabajarla en el cuaderno o pizarra.</p>	<p>Cuadernillo, cuaderno, pizarra, lápices de colores, marcadores o scriptos, plumones de pizarra, tijeras y pegamento.</p>
<p><i>Video de apoyo</i></p> <p>Arácnidos</p>	<p>https://www.youtube.com/watch?v=OaSIWPG890I</p>

Anexo: Ejemplo insectario artificial.



Viernes	
Sugerencia de Actividades	Recursos
<p><i>Actividad Física</i></p> <p>Jugar a desplazarse caminado como cangrejo. Los niños se deben acostar de espaldas en el suelo. Luego, apoyando las manos en el suelo y levantando el tronco, se desplazará sobre las manos y los pies, como si fueran cangrejo.</p>	<p>Patio o lugar amplio para poder desplazarse. Foto de referencia en anexos.</p>
<p><i>Actividad de Lenguaje</i></p> <p>Mirar y escuchar video cuento</p>	<p>Mosquito Federico (disponible en pág. Web)</p> <p>https://www.sansan.cl/video-cuentos</p>
<p><i>Actividad de Cuadernillo</i></p> <p>Trabajar en actividad del cuadernillo. También puedes copiar la lámina y trabajarla en el cuaderno o pizarra.</p>	<p>Cuadernillo, cuaderno, pizarra, lápices de colores, marcadores o scriptos, plumones de pizarra, tijeras y pegamento.</p>
<p><i>Taller de cine</i></p> <p>Ver película de insectos, tales como “Bichos” - “Hormigas”</p>	<p>Material audiovisual, jugo, palomitas de maíz u otro snack (opcional).</p> <p>Película Bichos.</p> <p>https://www.youtube.com/watch?v=ypp_g-zWPf4&list=PLVtH1q_l8JQMvYHfAmr39drdTmW8FQs3</p> <p>Película Hormigas</p> <p>https://www.youtube.com/watch?v=ga8_R9CTTJc&list=PLjYv7AYAtAf8kbygQZq55ji3nhfY9dsgB</p>

Anexo: Ejemplo juego de desplazamiento como cangrejo.

