

Planificación Sala Cuna

“Figuras Geométricas”

Fecha: 10 al 14 de Agosto.

Núcleo Identidad y autonomía.

Objetivo:

Manifestar interés por nuevas situaciones u objetos, ampliando su campo y repertorio de acción habitual.

Estrategias de aprendizaje:

El adulto mostrará al niño/a las figuras geométricas básicas como cuadrado, triángulo, círculo y rectángulo.

Núcleo Lenguajes Artísticos


Objetivo:

Experimentar sus posibilidades de expresión plástica a través de diversos recursos, produciendo sus primeros garabateos espontáneos.


Estrategias de aprendizaje:

El adulto presentará diferentes láminas y guiará al lactante a realizar la actividad correspondiente.


ANEXO DE APOYO. FIGURAS GEOMÉTRICAS



Cuadrado



Triángulo




Círculo




Rectángulo


GIRGULO



CUADRADO



TRIÁNGULO



RECTÁNGULO



Sugerencias de actividades LUNES "Triángulo"	Recursos
Video Explicativo	Video enviado
El adulto mostrará al niño/a la figura geométrica el triángulo, ya sea en láminas, elementos. También pueden buscar formas en objetos de la casa y juguetes.	Triángulos.
Pintar o rellenar una lámina de triángulo (se puede dibujar en una hoja)	Lámina con triángulo, elementos para rellenar o lápices de colores
Video de apoyo Figuras geométricas	https://www.youtube.com/watch?v=NooFRrvZ5vw

Sugerencias de actividades MARTES "Cuadrado"	Recursos
Video Explicativo	Video enviado
Actividad online	Conectarse vía zoom 17:00 hrs.
El adulto mostrará al niño/a la figura geométrica cuadrado, realizando uno con palitos de helado o de fósforo.	Palitos. Materiales de decoración.
Pintar o rellenar una lámina de cuadrado (se puede dibujar en una hoja)	Lámina con cuadrado, elementos para rellenar o lápices de colores
Video de apoyo Aprendemos figuras Plim Plim	https://www.youtube.com/watch?v=IHaY0uSZifs

Sugerencias de actividades MIÉRCOLES “Rectángulo”	Recursos
El adulto mostrará al niño/a la figura geométrica el rectángulo a través de diferentes elementos que sean rectangulares como la mesa, el celular, el computador un juguete entre otros.	Elementos rectangulares música
Pintar o rellenar una lámina de rectángulo (se puede dibujar en una hoja)	Lámina con rectángulo, elementos para rellenar o lápices de colores
Video musical de apoyo	https://www.youtube.com/watch?v=Kf6nYRdURuc

Sugerencias de actividades JUEVES “círculo”	Recursos
Actividad online	Conectarse a las 16:00 hrs.
El adulto mostrará al niño/a la figura geométrica círculo, buscando elementos que se encuentren en la casa, como platos por ejemplo.	Elementos con forma de círculo
Pintar o rellenar una lámina de círculo (se puede dibujar en una hoja)	Lámina con círculo, elementos para rellenar o lápices de colores
Video de apoyo Figuras geométricas. Cantando aprendo a hablar	https://www.youtube.com/watch?v=bn4qW1QyzkM

Sugerencias de actividades VIERNES “figuras geométricas ”	Recursos
Marcar figuras geométricas con cinta adhesiva en el piso para jugar a pasar sobre ellas.	Cinta adhesiva.
Hacer una linterna mágica con cilindro de papel higiénico que proyecte una figura.	Cilindro de papel higiénico, scotch o papel plástico alusa, cartón delgado, tijeras, linterna o celular
Video de apoyo Figuras geométricas. Perro Choclo	https://www.youtube.com/watch?v=DDvYfyNkv1Q

¿Cómo hacer la linterna mágica?

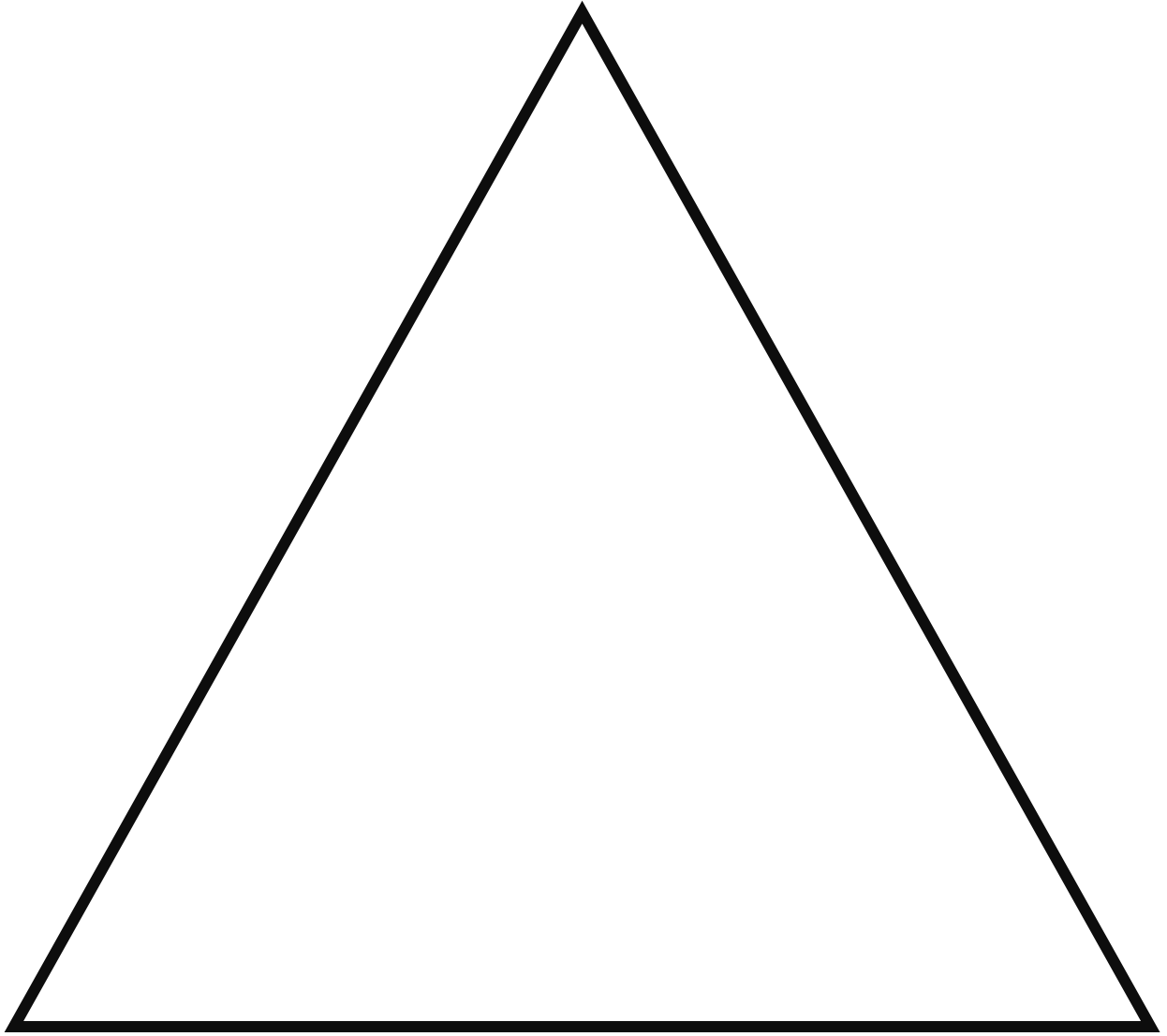
1. Vamos a decorar los cilindros a gusto.
2. Con ayuda de los papás, vamos a recortar figuras geométricas en un trozo de cartón delgado más pequeñas que el diámetro de los cilindros. Sirven las cajas de cereal o algo parecido.
3. Después tomamos las figuras recortadas y con scotch, las ponemos en uno de los extremos del cilindro. Si no tienen scotch, pueden poner papel plástico en el cilindro y pegar la figura encima
4. Iremos a un lugar oscuro y pondremos una linterna (sirve la del celular) en el otro extremo del cilindro.
5. Haremos distintos movimientos, observando los efectos de la sombra, qué pasa si lo alejo, si lo proyecto al techo, a la pared, etc.

Indicadores de evaluación:


- Reconoce al menos una figura geométrica de las presentadas, señalando cuando se le pregunta
- Pinta una figura geométrica, dando indicios de noción de contorno
- Muestra interés en las figuras geométricas, observando con atención al mostrarle láminas u objetos.

A pintar o rellenar!!!


Triángulo



Círculo



Rectángulo



Cuadrado

