

Planificación Sala Cuna “Los Medios de Transporte”

Fecha: 13 al 17 de Julio.

Núcleo Identidad y autonomía.

Objetivo:

Manifestar interés por nuevas situaciones u objetos, ampliando su campo y repertorio de acción habitual.

Estrategias de aprendizaje:

El adulto mostrará a los niños/as los diferentes medio de transporte.

Núcleo Lenguajes Verbal

Objetivo:

Reconocer sonidos de diferentes fuentes sonoras de su entorno cotidiano, tales como objetos, artefactos, instrumentos musicales, animales, naturaleza.

Disfrutar de distintos textos gráficos (libros de cuentos, láminas, entre otros) al manipularlos y observar sus imágenes.

Estrategias de aprendizaje:

El adulto dispondrá de diferentes sonidos de los medios de transporte, los cuales cada vez que reproduzca el sonido el adulto debe verbalizar qué medio de transporte es.

El adulto mostrará diferentes laminas o imágenes de los medios de transporte.

Núcleo Lenguajes Artístico

Objetivo:

Experimentar sus posibilidades de expresión plástica a través de diversos recursos, produciendo sus primeros garabateos espontáneos.

Estrategias de aprendizaje:

El adulto presentará diferentes láminas y guiará al lactante a realizar la actividad correspondiente.

Sugerencias de actividades LUNES “Los medio de transporte”	Recursos
Video Explicativo	Video enviado
El adulto mostrará diferentes medios de transporte como autos, camiones, aviones, motos, barco, tren entre otros y dejará que los manipule libremente. Además de reproducirle el sonido de cada medio de transporte, si corresponde.	Medios de transporte. Música.
Video musical de apoyo La canción de los transportes Medios de transporte para niños	https://www.youtube.com/watch?v=8ac31Ae9sew https://www.youtube.com/watch?v=ol11YcbRku8

Sugerencias de actividades MARTES “pintando y rellenando”	Recursos
Actividad online	Conectarse a las 17:00 hrs.
El adulto dibujará o imprimirá los medios de transporte deseados y dejará que el niño/a pinte o rellene con papel según lo que guste. Además de reproducirle el sonido de cada medio de transporte.	Lápices Papel lustre. Anexo 1.
Video musical de apoyo Los medios de transporte	https://www.youtube.com/watch?v=xeUh_PYeZmU

Sugerencias de actividades MIERCOLES “Mostrando láminas”	Recursos
Video Explicativo	Video enviado
El adulto mostrará las láminas o imágenes que están en el anexo 2 sobre los medios de transporte.	Anexo 2
Video musical de apoyo Medios de transporte	https://www.youtube.com/watch?v=6Sk8WwASSHQ

Sugerencias de actividades	Recursos
-----------------------------------	-----------------

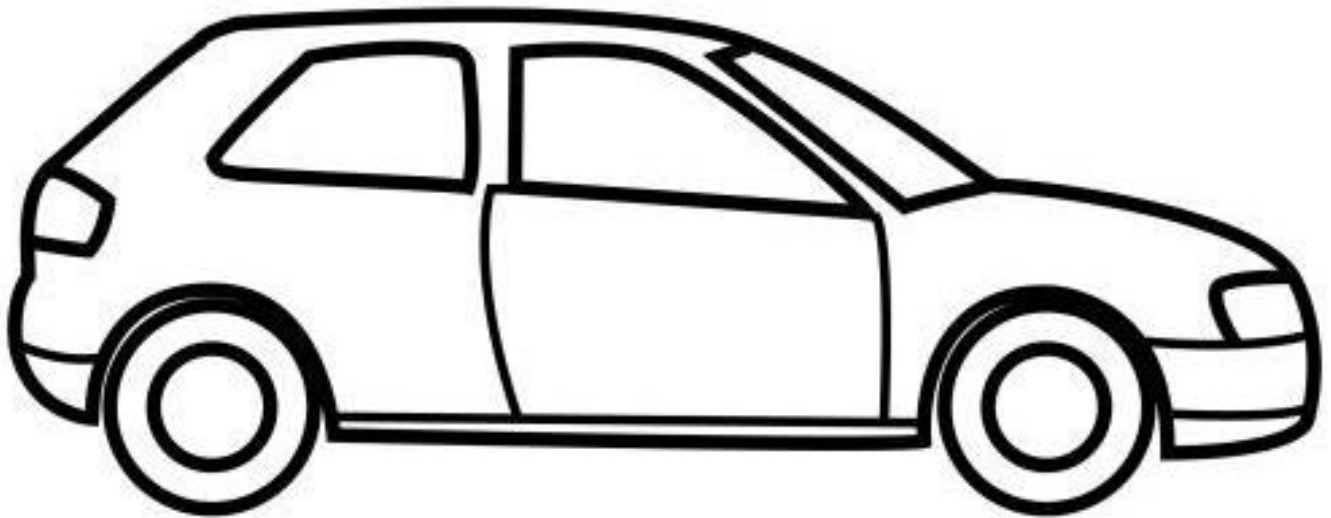
JUEVES “mi medio de transporte favorito”	
Actividad online	Conectarse a las 16:00 hrs.
El adulto ayudará a crear un medio de transporte que más le guste al niño/a con material reutilizado como cajas, revista, papel.	Materiales reutilizados. Pegamento. Música.
Video musical de apoyo La canción de los transportes	https://www.youtube.com/watch?v=8ac31Ae9sew&feature=youtu.be

Sugerencias de actividades VIERNES “bailando canciones medio de transporte”	Recursos
El adulto dejará los medios de transporte o imágenes cerca y motivará que se mueva con algún medio de transporte a elección.	Medio de transporte. Música.
Videos de apoyo Los medios de transporte	https://www.youtube.com/watch?v=xUhpYeZmU https://www.youtube.com/watch?v=6Sk8WwASSHQ


Indicadores de evaluación:

- Reconoce el sonido de lo menos un medio de transporte
- Logra pintar, garabatear o rellenar los medios de transporte.
- Intenta nombrar algún medio de transporte


Auto




Avión




Tren



Helicóptero



Moto



Anexo 2





